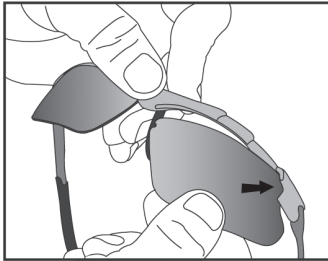
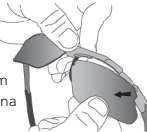


JET / PAVÉ / ROUBAIX / TEMPT / TYRANT

Poznámka: Čočky se vyměňují jedna za druhou.

Vyjmutí čočky:

1. S brýlemi obrácenými k sobě a s plně nataženými rukama, palcem a ukazovákem stiskněte obrubu u nosníku. Palcem a ukazovákem druhé ruky uchopte vnější okraj čočky.
2. Odtážením obou rukou od sebe zlehka vytočte čočku směrem nadol a ven z jamky u nosníku.
3. Uvolněte čočku směrem nadol a ven z ukotvení na vnější části obruby.
4. Postup v bodech 1 až 3 opakujte i u druhé čočky.

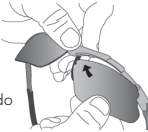


JET / PAVÉ / ROUBAIX / TEMPT / TYRANT

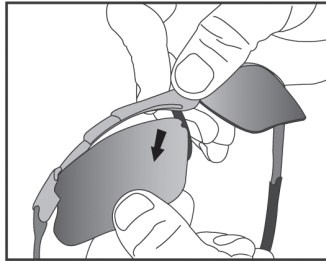
Poznámka: Logo Tifosi se nachází na levé čočce.

Montáž čočky:

1. Zasuňte čočku výřezem do vnější části obruby.
2. Vytočte čočku směrem nahor k nosníku tak, aby její vrchní část zapadla do horní části obruby.
3. Uchopte spodek čočky do dlaně a vrchní část obruby do prstů. Tlačte čočku spádky do obruby dokud nezapadne a nezavakne na určené místo.
4. Postup v bodech 1 až 3 opakujte i u druhé čočky.
5. Čistič utěrkou Tifosi® Microfiber smažte jakékoli otisky prstů.



www.tifosioptics.com

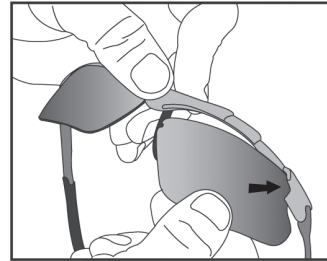
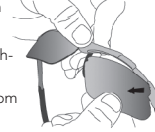


JET / PAVÉ / ROUBAIX / TEMPT / TYRANT

Poznámka: Šošovky sa vymieňajú postupne jedna po druhej.

Vybratie šošovky:

1. Otočte okuliare vonkajšou stranou k sebe a s plne vystretými rukami palcom a ukazovákom uchopte nosný mostík. Palcom a ukazovákom druhej ruky uchopte vonkajší okraj šošovky.
2. Odtiahnutím oboch rúk od seba a otočným pohybom nadol opatrne vyťahnite šošovku z ukotvenia pri nosnom mostíku.
3. Pohybom nadol vyťahnite šošovku z miesta ukotvenia na vonkajšom kúte rámu.
4. Opakujte postup v bodech 1 až 3 s druhou šošovkou.

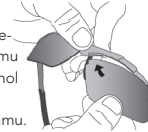


JET / PAVÉ / ROUBAIX / TEMPT / TYRANT

Poznámka: Lavá šošovka je označená obchodnou značkou Tifosi.

Založenie šošovky:

1. Vložte šošovku do ukotvenia na vonkajšom kúte rámu.
2. Vytočte šošovku smerom naspäť k nosnému mostíku tak, aby vrchol šošovky zapadol do žliabku na vrchole rámu.
3. Uchopte spodok šošovky do dlane a vrchol rámu do prstov. Zavravnajte šošovku naspäť do rámičku.
4. Opakujte postup v bodech 1 až 3 s druhou šošovkou.
5. Čistiacim vrecúškom Tifosi® Microfiber utrite prípadné odtlačky prstov.



www.tifosioptics.com

ČE Úklid a údržba:

Čistení a údržba: Brýle vždy ukládejte do mikrovlnkového hadříku na čišťení. Špinavé brýle se čistí čistícím hadříkem. V případě potřeby umyjte jemným mydlem a opláchněte vlažnou vodou. **Prohlášení distributora:** Výrobek není vhodný pro přímé pozorování slnka. Ačkoli jsou tyto brýle prakticky nerozbitné, NXT nebo Polykarbonát nejsou definovány jako nerozbitný skla a v žádném případě se nemůžou považovat za ochranný štít proti nehodám.

ČE Upratovanie a údržba:

Čistenie a údržba: Uschovajte v mikrovlnkovom čistiacom vrecúšku. Špinavé okuliare pretrite čistiacim vrecúškom. V prípade potreby opláchnite teplou vodou s jemným mydlom. **Varovanie:** Nevhodné na priame pozorovanie slnka. Hoci takmer nerozbitné, NXT alebo Polykarbonát nie sú definované ako nerozbitné skla a v žiadnom prípade sa nemôžu považovať za ochranný štít proti nehodám.

ČE Reinigen en onderhoud:

Gebruik het microfiber reinigingszakje om bril in te bewaren. Als u glazen verontreinigd zijn, gebruikt u het zakje om deze af te vegen. Gebruik milde zeep en warm water wanneer nodig. **Disclaimer:** Niet geschikt om rechtstreeks in de zon te kijken. Alhoewel de lenzen praktisch onbreekbaar zijn, kunnen NXT of Polycarbonaat lenzen niet als veiligheidsbril beschouwd worden en kunnen deze lenzen op geen enkele wijze beschouwd worden als een bescherming tegen het risico van ongevallen.

ČE De curățare și întreținere:

Utilizați microfibră de curățare geanta pentru depozitare. În cazul în care ochelarii sunt murdare, folosiți sac de curățare pentru a le șterge. Dacă este necesar, se spală cu săpun delicat și apă caldă. **Disclaimer:** Nu sunt adecvate pentru observarea directă a soarelui. Deși sunt pahare practic incapabile, NXT sau polycarbonat nu poate fi definit ca ochelari de protecție, și acestea ar trebui în nici un caz să fie considerate ca un scut împotriva riscului de accidente.

ČE Tindif u Manutzenjoni:

Užja i-microfiber tindif borža ghall-hażna. Jekk nuččalijet huma maħmuġin, tuża l-borža ta-tindif biex timsah ilhom. Jekk hemm bżonn, laħlah b'sapun haħif u ilma sħun. **Caħda ta 'responsabbiltà:** Mhux tajbin ghall-osservazzjoni diretta tax-xemx. Ghalkemm huma nuččalijiet pratikament ma jinkisix, NXT jew Polikarbonat ma tistax tiġi definita bħala nuččalijiet tas-sikurezza, u għandhom bi-ebda mod jitqies bħala l-ogh kontra r-riskju ta 'incidenti.

ČE Czyszczenie i konserwacja:

Korzystanie z mikrofibry do czyszczenia torba do przechowywania. Jeśli są brudne szklanki, używaj worka czyszczenia przelazę. W razie potrzeby przemyj mydłem i ciepłą wodą. **Zastrzeżenie:** Nie nadaje się do bezpośredniej obserwacji słońca. Choć są one praktycznie niezszkaldne okulary, NXT lub poliwęglanu nie można określić jak okulary ochronne, i powinny być one w żaden sposób nie można uznać za ochronę przed ryzykiem wypadków.

ČE Limpeza e Manutenção:

Use o saco de microfibras de limpeza para o armazenamento. Se os óculos estão sujos, use o saco de limpeza para limpá-los. Se necessário, lavar com sabão neutro e água morna. **Iscenção de responsabilidade:** Não é apropriado para a observação direta do sol. Apesar de serem praticamente inquebráveis óculos, NXT ou policarbonato não pode ser definido como óculos de segurança, e devem de modo algum ser considerada como um escudo contra o risco de acidentes.

ČE Valymas ir priežiura:

Naudokite mikropluošto valymo maišelį laikymui. Jei akiniai yra purvinas, naudokite valymo maišelį sunaikinti juos. Jei reikia nuplauti švelniu muilu ir šiltu vandeniu. **Atsakomybės apribojimas:** Netinka tiesiogiai stebėti saulės. Nors jie beveik neperleidžiama akiniai, NXT arba polikarbonato, negali būti nustatyti, apsauginis akiniai, ir jie jokiu būdu neturėtų būti laikomi nuo nelaimingų atsitikimų rizikos sauga.

ČE Čišćenje in vzdrževanje:

Uporabite mikrovlnsko čiščenje torbica za shranjevanje. Če očala so umazani, se uporabljajo za čiščenje vrecsko, da jih obrišite. Če je potrebno, sperite z blagim milom in toplo vodo. **Disclaimer:** Ni primeren za blagim milom in toplo vodo. **Disclaimer:** Ni primeren za skoraj nezlomljiv očala, NXT ali Polycarbonate ni mogoče opredeliti kot zaščitna očala, treba pa jih nikakor ne obravnava kot ščit pred tveganjem za nesreče.

ČE Rengöring och underhåll:

Använd mikrofiber rengöring väska för förvaring. Om glasögon är smutsiga, använd rengöring väskan för att torka dem. Om det behövs, skölj med mild tvål och varmt vatten. **Ansvarsfriskrivning:** Inte lämpliga för direkt observation av solen. Även om de är praktiskt taget okrossbara glas kan NXT eller polycarbonat inte definieras som skyddsglasögon, och de bör inte på något sätt ses som en sköld mot risken för olyckor.

ČE Почистване и поддръжка:

Използвайте микрофибър почистване чанта за съхранение. Ако очилата са мръсни, използвайте почистване торба, за да ги изтриете. Ако е необходимо, измийте с мек сапун и топла вода. **Отговорности:** Не е подходящ за директно наблюдение на слъцето. Въпреки че те са почти нечуливи очила, NXT или полкарбонатна не могат да бъдат определени като предпазни очила, и те по никакъв начин не се разглеждат като щит срещу риска от злополуки.

ČE Rengöring og vedligeholdelse:

Brug mikrofiber rengöring taske til opbevaring. Hvis brillen er beskidte, brug rengöring pose til at tørre dem. Hvis det er nødvendigt, skyl med mild sæbe og varmt vand. **Disclaimer:** Ikke egnet til direkte observation af solen. Selv om de er stort set ubrydelig briller, kan NXT eller Polycarbonat ikke defineres som sikkerhedsbriller, og de bør på ingen måde kan betragtes som et skjold mod risikoen for ulykker.

ČE Καθαρισμός και συντήρηση:

Χρησιμοποιήστε το μικροϊών καθαρισμού τσάντα για αποθήκευση. Αν γυαλιά είναι βρώμικα, χρησιμοποιήστε τον καθαρισμό σακούλα για να τους εξαφανίσει. Εάν χρειαστεί, ξεπλύνετε με ένα ήπιο σαπούνι και ζεστό νερό. **Disclaimer:** Δεν είναι κατάλληλο για άμεση παρατήρηση του ήλιου. Αν και είναι σχεδόν άβραστο γυαλιά, NXT ή Πολυκαρβονικά δεν μπορεί να οριστέ ως γυαλιά, και δεν πρέπει σε καμία περίπτωση να θεωρηθεί ως ασπίδα κατά των κινδύνων ατυχημάτων.

ČE Takarítás és karbantartás:

Használja a mikroszálas tisztítási táskát tárolására. Ha poharak piszkosak, használja a tisztítási zsákot, hogy törölje őket. Ha szükséges, mossa szappannal és meleg vízzel. **Jogi nyilatkozat:** Nem alkalmas közvetlen megfigyelésre a nap. Annak ellenére, hogy gyakorlatilag törhetetlen üveg, vagy polikarbonát NXT nem lehet meghatározni, mint védőszemüveget, és semmiképpen sem tekinthető a pájsz ellen, a baleseti kockázatot.

ČE Pulizia e manutenzione:

Usa la pulizia del microfiber sacchetto per la conservazione. Se i vetri sono sporchi, utilizzate il sacchetto di pulizia per asciugarli. Se necessario lavare con sapone e acqua calda. **Disclaimer:** Non adatto per l'osservazione diretta del sole. Anche se sono vetri infrangibili, NXT o policarbonato non può essere definito come occhiali di sicurezza, e dovrebbero in alcun modo essere considerato come uno scudo contro il rischio di incidenti.

ČE Třísana un kopšana:

Izmantojiet mikrošķiedras tīrīšanas soma glabāšanai. Ja brillēs ir netīri, izmantojiet tīrīšanas maisiņu, lai noslaucītu tos. Ja nepieciešams skalot ar maigām ziepēm un siltu ūdeni. **Atruna:** Nav piemērots tieši novērot saules. Lai gan tie ir grandz neatsavināmas brillēs, NXT vai polikarbonāta nevar definēt kā drošības brillēs, un viņi nekādā ziņā nevar uzskatīt par vairogu pret nelaimes gadījumu risku.